

デイサービス（共用型）

デイサービスの目指すもの

- ・笑顔で挨拶
- ・優しい声掛け
- ・自立心を大切に

営業日：火曜日・木曜日・土曜日
（当日が祝日の場合も対応）
サービス提供時間：10時～16時迄
サービス提供地域：広島市安芸区
休日：12月30日～1月3日（年末年始）
利用定員：1日3名まで（要支援1～要介護5）

《一日の流れ》

9：30頃 畑賀時計台到着
水分補給
10：00 バイタルチェック
排泄誘導
10：30 レクリエーションや入浴
12：00 昼食、口腔ケア、排泄誘導
13：30 レクリエーション
15：00 水分補給・おやつ
16：00 送迎

アクセスマップ



交通手段 ●JR安芸中野駅より徒歩15分 ●芸陽バス(畑賀線)影橋バス停より徒歩1分

お問い合わせ先

社会福祉法人共助会

畑賀時計台

グループホーム〔介護予防〕認知症対応型共同生活介護
デイサービス〔介護予防〕認知症対応型通所介護（共用型）

〒736-0088 広島市安芸区畑賀2丁目23番33号
TEL (082) 820-6190 FAX (082) 820-6191
<http://hatano-group.jp/untitled71.html>
email: tokeidai@cmail.plala.or.jp

入居・通所相談見学随時受付中

社会福祉法人共助会

グループホーム・デイサービス 畑賀時計台

〔介護予防〕認知症対応型共同生活介護

〔介護予防〕認知症対応型通所介護（共用型）



お花見



節分の豆まき



書道クラブ

法人の理念

1. 利用者が施設での生活に満足されるよう日々の処遇にあたっては、やさしさとサービス精神を持って個別の処遇計画に沿った適切な支援を行う。
2. 利用者への質の高いサービス提供を可能にするため、職員研修を重点課題とし法人として積極的に実施する。
3. 接遇の基本である「笑顔と挨拶」を忘れず、また親切で丁寧な言葉遣いに心がけ、美しい態度で「目配り・気配り・心配り」を実践する。

グループホームをご利用いただける方

1. 広島市の介護保険被保険者である方
2. 要介護又は要支援2の認定を受け、かつ医師より認知症の診断を受けている方
3. 少人数による共同生活を営むことに支障がない方
4. 自傷、他害の恐れがない方
5. 常時医療機関において治療の必要がない方
6. ほかの入居者に伝染する疾患がない方
7. 所定の利用料金を負担できる方

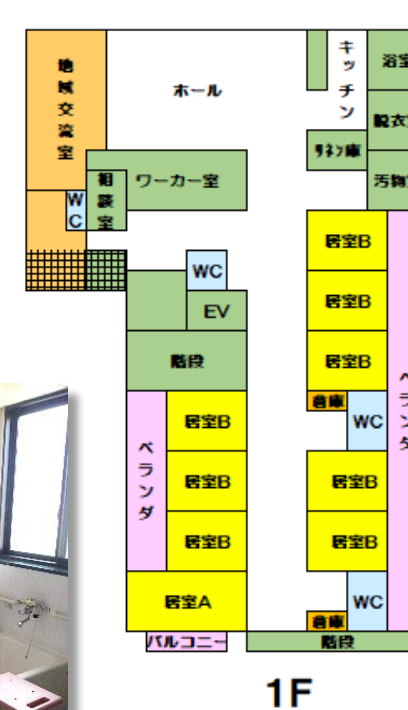
入居までの流れ

1. お問い合わせ・入居相談
2. 申込書の提出
3. 面接
4. 必要書類（健康診断書）の提出及び審査
5. 契約
6. 引越し・入居

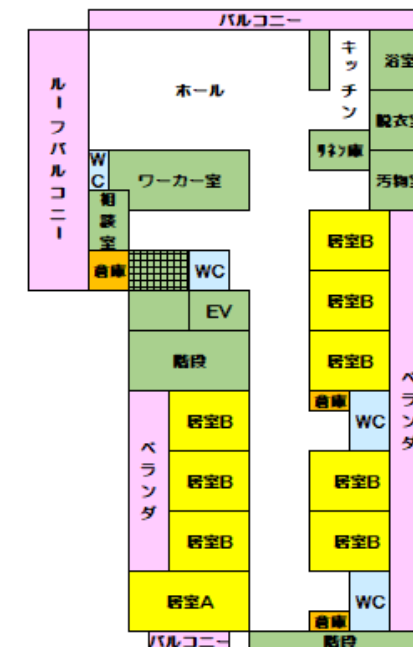
施設の概要

開設年月日 平成26年4月1日
入居定員 18名（2ユニット）
居室 全室個室
Aタイプ 14.56㎡（2室）冷暖房/ベッド/洗面台/トイレ
Bタイプ 12.88㎡（16室）冷暖房/ベッド/洗面台
設備 スプリンクラー、消防機関へ通報する火災報知設備
浴室リフト、エレベーター


施設内の様子



1F



2F



運営方針

- 家庭的な雰囲気の中で、入居者様が地域住民の一人として、安心して暮らしていただけるように、医療との連携はもちろん、地域の方々との連携も積極的に図っています。
- 入居者様のこれまでの生活歴を重視し、自分らしい生活が送れるよう、常に入居者様の意志や人格を尊重したサービスを提供しています。
- 炊事や洗濯、掃除など日常の営みの中で、心身機能の維持・向上が図れるよう、常に職員が寄り添い、きめ細やかなケアを行っています。
- 事業所内に「地域交流室」を整備し、地域の方々気軽に来所していただける雰囲気作りに努めています。町内会に加入し、地域の行事にも積極的に参加しています。